








POSTBANK-WOHNATLAS

Prognose zur Immobilienpreisentwicklung bis 2030

Jährliche Preisentwicklung bis 2030 in Prozent in Oberfranken:

Stadt Bamberg	+0,25
Stadt Bayreuth	-0,56
Stadt Coburg	-0,77
Stadt Hof	-1,92
Landkreis Bamberg	+1,12
Landkreis Bayreuth	-0,04
Landkreis Coburg	-0,41
Landkreis Forchheim	+0,54
Landkreis Hof	-2,35
Landkreis Kronach	-1,59
Landkreis Kulmbach	-1,07
Lichtenfels	-0,77
Wunsiedel	-2,03

Prognostiziertes inflationsbereinigtes Preiswachstum 2017 bis 2030 pro Jahr in Prozent

	1,3 bis 4%
	0,7 bis 1,3%
	0,3 bis 0,7%
	-0,3 bis 0,3%
	-1,3 bis -0,3%
	-2,5 bis -1,3%
	weniger als -2,5

Datenbasis: empirica-systeme
Marktdatenbank; Berechnungen
des HWWI.

